

# KRIPPENZEITUNG

Juni/Juli/August 2023



Liebe Eltern,

vor uns liegt die 2. Pfingstferienwoche, in dieser Woche ist die Krippe geschlossen. Nach den Pfingstferien starten wir in die letzten Wochen vor den Sommerferien. Der Höhepunkt wird davor noch unser Sommerfest am 24.6.23 von 10-13 Uhr sein. Vielen Dank, dass Sie sich schon so fleißig in die Spendenliste für das Buffet eingetragen haben. Leider fehlen noch Helfer für die Spielstationen und für das Buffet. Bitte tragen Sie sich doch auch dort noch ein und unterstützen uns, nur gemeinsam kann unser Fest gut gelingen.

In der Woche vom 19.6.-23.6.23 können Sie in den Gruppen Bons im Wert zu je 50 Cent für das Buffet, Kaffee und Kuchen erwerben, somit müssen Sie sich am Fest selbst nicht mehr darum kümmern.

Wir freuen uns auf ein paar schöne gemeinsame Stunden.

Leider können wir im Moment nicht absehen, wann Fr. Goppelt wieder kommt. Es gibt aber eine sehr gute Nachricht: Fr. Lisanne Strobel wird zum 1.9.23 als Fachkraft übernommen. Wir freuen uns, dass Fr. Strobel uns in unserem Team unterstützt. Wir sind noch auf der Suche nach einer/m FSJ-Praktikantin/ten.

Am Do., den 6.7.23 findet für alle Mitarbeiter ein Gartenfest, organisiert von der MAV, statt. Damit alle Mitarbeiter teilnehmen können, würden wir die Krippe um 15 Uhr schließen. Wenn Sie Ihr Kind nicht bis dahin abholen können, geben Sie uns bitte Bescheid. Vielen Dank.


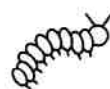
Am 14.6. 23 findet, wie angekündigt, ein Elternabend statt, bitte tragen Sie sich noch in die Listen ein, damit wir absehen können, wie viele Eltern teilnehmen. Ist das Interesse zu gering, wird der Elternabend leider nicht stattfinden.

Bitte denken Sie daran, Ihr Kind zu Hause mit Sonnencreme einzucremen, und, falls noch nicht da, ein Käppi oder Sonnenhut (mit Namen) auf die Hutablage in der Garderobe zu legen.

Gerne können Sie in die Box Ihres Kindes ein paar Schwimmwindeln oder ein Badehöschen legen.

Mitte/Ende Juli planen wir noch einen gruppeninternen Abschlussausflug, Vorschläge dafür sind herzlich willkommen, es sollte in der Nähe und gut erreichbar sein. Außerdem feiern wir noch in den letzten Juliwoche ein Abschlussfest in den Gruppen, genaue Infos erhalten Sie noch.

Eine schöne Sommerzeit wünscht Ihnen das Team der Weißen Taube!



## Wir machen Musik...

Schon im letzten Herbst bekam die Kinderkrippe Weiße Taube eine große Kabeltrommel geschenkt.

Schnell entstand im Team die Idee: Daraus machen wir einen Musiktisch für draußen, überwiegend aus Alltagsmaterial! Im Netz wurde nach Beispielen gesucht und gefunden, aber im Winter ruhte das Projekt. Dann wurde es immer wieder aus Zeit- oder Personalmangel aufgeschoben.

Nun hatte die Weiße Taube das Glück, einen FOS-Praktikanten, Jonas Zimmermann, anzustellen, der nun endlich das Vorhaben umsetzte. Er bemalte mit den Kindern Konservendosen bunt an, bohrte, werkelte, fädelte, schraubte und nach ein paar Tagen war der Musiktisch fertig.

Offiziell wurde der Tisch am Elternfest eingeweiht.

Gleich haben ihn die Kinder in Beschlag genommen und haben die verschiedenen „Instrumente“ ausprobiert.

Nun können wir auch draußen Musik machen!

Das Team und besonders die Kinder finden den Musiktisch super und wir bedanken uns ganz herzlich bei Jonas für die tolle Umsetzung und sein Engagement.

Ein herzliches Dankeschön auch an Herrn Zeidler, Papa von Valentin aus der Bienengruppe, der nachträglich noch kleine Reparaturen am Musiktisch durchgeführt hat.



# Das Lied von der Raupe Nimmersatt

Lied von Stephen Janetzko :

## Text

Refrain:

Kleine Raupe Nimmersatt  
frisst sich durch ein grünes Blatt,  
ist geschlüpft aus einem Ei.  
Raupe, komm herbei!

1. Doch am Montag, Montag, Montag,  
weil sie großen Hunger hat,  
frisst sie sich durch einen Apfel  
und ist immer noch nicht satt  
und ist immer noch nicht satt.

2. Doch am Dienstag, Dienstag, Dienstag,  
weil sie großen Hunger hat,  
frisst sie sich dann durch zwei Birnen  
und ist immer noch nicht satt  
und ist immer noch nicht satt.

3. Doch am Mittwoch, Mittwoch, Mittwoch,  
weil sie großen Hunger hat,  
frisst sie sich dann durch drei Pflaumen  
und ist immer noch nicht satt  
und ist immer noch nicht satt.



4. Doch am Donnerstag, Donnerstag, Donnerstag,  
weil sie großen Hunger hat,  
frisst sie sich dann durch vier Erdbeeren  
und ist immer noch nicht satt  
und ist immer noch nicht satt.

5. Doch am Freitag, Freitag, Freitag,  
weil sie großen Hunger hat,  
frisst sie sich durch fünf Orangen  
und ist immer noch nicht satt  
und ist immer noch nicht satt.

6. Doch am Samstag, Samstag, Samstag,  
weil sie großen Hunger hat,  
frisst sie sich durch Schokoladenkuchen, Eiswaffel, saure Gurke, Scheibe Käse, ein Stück Wurst, einen Lolly, Fruchtbrot, Würstchen, Törtchen, Melone  
und am Abend ist ihr schlecht  
und am Abend ist ihr schlecht.

7. Doch am Sonntag, Sonntag, Sonntag  
ist ihr gar nicht gut zumut',  
frisst sich durch ein grünes Blättchen.  
Endlich geht's ihr wieder gut,  
endlich geht's ihr wieder gut!

8. Und zwei Wochen, Wochen, Wochen  
bleibt sie dann in dem Kokon.  
Endlich frisst sie sich nach draußen,  
fliegt als Schmetterling davon,  
fliegt als Schmetterling davon.



## Schmetterling du kleines Ding

Schmet-ter - ling du klei - nes Ding, such dir ei - ne Tänz-er - in. Juch-

hei-ra-sa, Juchhei-ra-sa, oh, wie lus - tig tanzt man da, lus-tig, lus-tig wie der Wind,

wie ein klei-nes Blu-menkind, lus-tig, lus-tig wie der Wind, wie ein Blumenkind.

## Schmetterling aus Filtertüten

Als Material benötigt man:

1 weiße Filtertüte, Filzstifte, 1 Pipette, 1 Pfeifenputzer, 1 Schere, Wasser

Und so geht's:

Von der Filtertüte beidseitig den Rand abschneiden



Mit Filzstiften nach Herzenslust bemalen



Mit der Pipette vorsichtig Wasser darauf tropfen, aber nicht zu viel

Beobachten, wie die Farben verlaufen, dann trocknen lassen



Die Filtertüte aufklappen und mit dem Pfeifenputzer einen Körper und die Fühler darum formen.

Fertig ist ein wunderschöner Schmetterling!

